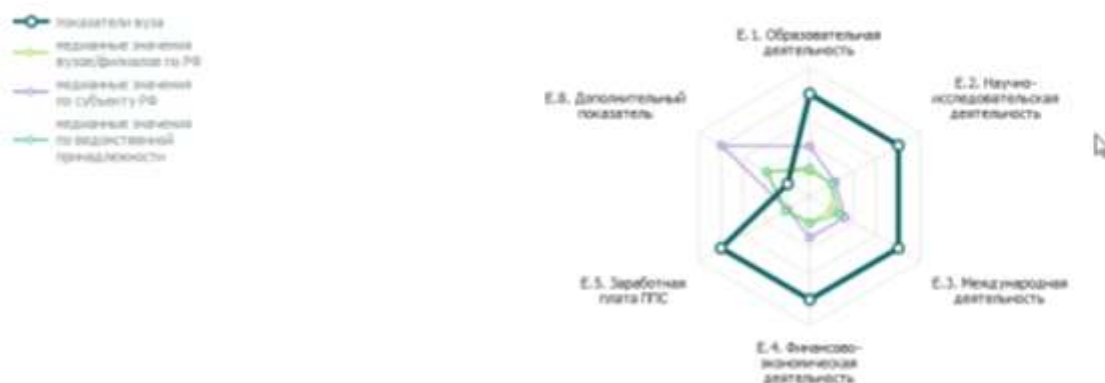


I. Общие сведения

Наименование образовательной организации	Федеральное государственное автономное образовательное учреждение высшего образования «Национальный исследовательский университет ИТМО»
Адрес, объект	г. Санкт-Петербург 197101, г. Санкт-Петербург, Кронверкский пр., д.49 на карте
Ведомственная принадлежность	Министерство науки и высшего образования Российской Федерации
web-сайт	http://www.itmo.ru
Учредитель(и)	Министерство науки и высшего образования Российской Федерации
Профиль организации	<input checked="" type="checkbox"/> образовательные организации, не имеющие специфики деятельности

II. Сведения по показателям мониторинга эффективности деятельности

Позиции организации по основным показателям в сравнении с медианными значениями

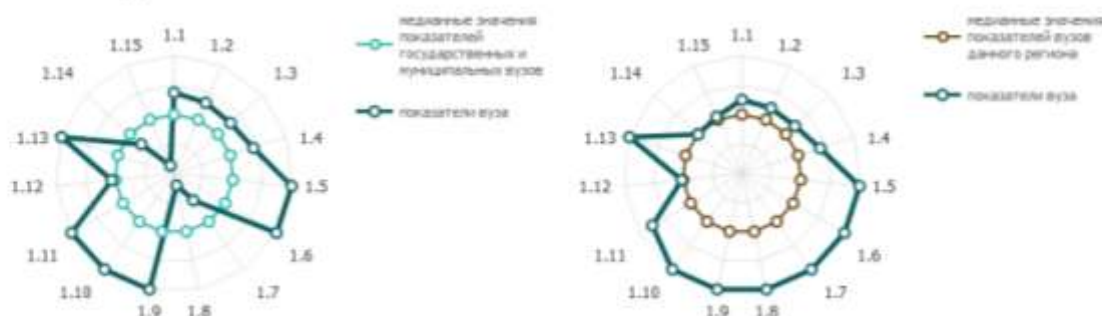


Наименование показателя	2018	2019	2020	2021	2022 Динамика	Медианные значения по		
						РФ	субъекту ¹⁾	ведомственной принадлежности ²⁾
E.1. Образовательная деятельность <small>Средний балл ЕГЭ студента, принятый по результатам ЕГЭ на обучение по очной форме по программам бакалавриата и специалитета за счет средств соответствующих бюджетов бюджетной системы Российской Федерации и с оплатой стоимости затрат на обучение физическими и юридическими лицами</small>	86,98	86,64	87,81	87,61	87,87 $\Delta -0,2\%$	63,62	71,47	64,57
E.2. Научно-исследовательская деятельность <small>Объем НИОИР в расчете на одного научно-педагогического работника, за исключением ППС за часы работы преподавателей и организаций сферы образования, привлеченных к образовательной деятельности по реализации образовательных программ бакалавриата, специалитета, магистратуры</small>	2 787,11	3 356,29	3 657,54	3 597,85	2 662,54 $\nabla -26,2\%$	122,40	250,00	127,20
E.3. Международная деятельность <small>Численность иностранных студентов, обучающихся по программам бакалавриата, специалитета, магистратуры, в общей численности студентов (приравненной категории)</small>	14,48	17,21	19,84	21,91	18,59 $\nabla -11,2\%$	5,91	8,46	7,29
E.4. Финансово-экономическая деятельность <small>Доходы образовательной организации от всех источников в расчете на одного МП</small>	6 469,70	7 706,76	9 506,55	10 057,99	8 984,37 $\nabla -10,7\%$	3 183,00	4 315,20	3 254,70
E.5. Зарботная плата ППС <small>Отношение заработной платы профессорско-преподавательского состава к средней заработной плате на территории региона</small>	245,78	247,55	290,42	317,74	306,13 $\nabla -3,7\%$	204,30	205,80	207,70
E.6. Дополнительный показатель <small>Численность сотрудников, из числа профессорско-преподавательского состава (приравненной к ним ставки), имеющих ученое звание кандидата или доктора наук, в расчете на 100 студентов</small>	4,49	4,12	3,53	3,14	3,10 $\nabla -1,3\%$	3,45	4,26	3,47

[16.08.2022] информационно-аналитические материалы обновлены в соответствии с предложением Министрства России о включении направления подготовки 48.03.04 в выделенную группу специальностей/направлений подготовки, определяющих наличие спортивной специфики деятельности

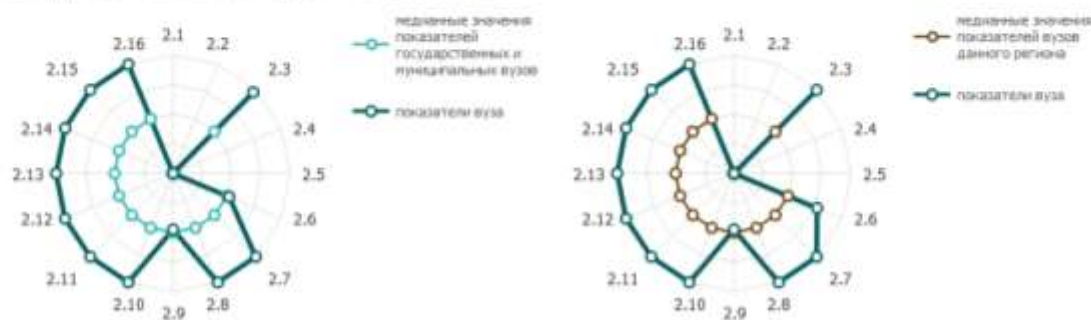
III. Результаты мониторинга образовательной организации по направлениям деятельности

Образовательная деятельность



№ п/п	Наименование показателя	Единица измерения	Значение показателя
1.1	Средний балл ЕГЭ студентов, принятых по результатам ЕГЭ на обучение по очной форме по программам бакалавриата и специалитета за счет средств соответствующих бюджетов бюджетной системы РФ	балл	94,30
1.2	Средний балл ЕГЭ студентов университета, принятых по результатам ЕГЭ на обучение по очной форме по программам бакалавриата и специалитета за счет средств соответствующих бюджетов бюджетной системы Российской Федерации, за исключением лиц, поступающих с учетом особых прав и в рамках квоты целевого приема	балл	90,02
1.3	Средний балл ЕГЭ студентов, принятых по результатам ЕГЭ на обучение по очной форме по программам бакалавриата и специалитета с оплатой стоимости затрат на обучение физическими и юридическими лицами	балл	78,82
1.4	Усредненный по реализуемым направлениям (специальностям) номинальный балл ЕГЭ студентов, принятых по результатам ЕГЭ на обучение по очной форме на программы бакалавриата и специалитета	балл	69,00
1.5	Численность студентов, победителей и призеров заключительного этапа всероссийской олимпиады школьников, членов сборных команд Российской Федерации, участвовавших в международных олимпиадах по общеобразовательным предметам по специальности и (или) направлению подготовки, соответствующим профилю всероссийской олимпиады школьников или международной олимпиады, принятых на очную форму обучения на первый курс по программам бакалавриата и специалитета без вступительных испытаний	человек	24
1.6	Численность студентов, победителей и призеров олимпиад школьников, принятых на очную форму обучения на первый курс по программам бакалавриата и специалитета по специальности и (или) направлению подготовки, соответствующим профилю олимпиады школьников, без вступительных испытаний	человек	478
1.7	Численность студентов, принятых по результатам целевого приема на первый курс на очную форму обучения по программам бакалавриата и специалитета	человек	15
1.8	Удельный вес численности студентов, принятых по результатам целевого приема на первый курс на очную форму обучения по программам бакалавриата и специалитета в общей численности студентов, принятых на первый курс по программам бакалавриата и специалитета на очную форму обучения	%	0,67
1.9	Удельный вес численности студентов (приведенного контингента), обучающихся по программам магистратуры, в общей численности приведенного контингента обучающихся по образовательным программам бакалавриата, специалитета и магистратуры	%	46,07
1.10	Удельный вес численности обучающихся (приведенного контингента), по программам магистратуры, подготовки научно-педагогических кадров в аспирантуре (адъюнктуре), ординатуре, ассистентуре-стажировки в общей численности приведенного контингента обучающихся по основным образовательным программам высшего образования	%	49,79
1.11	Удельный вес численности студентов, имеющих диплом бакалавра, специалиста или магистра других организаций, принятых на первый курс на обучение по программам магистратуры образовательной организации, в общей численности студентов, принятых на первый курс по программам магистратуры на очную форму обучения	%	74,72
1.12	Удельный вес численности обучающихся по программам магистратуры, подготовки научно-педагогических кадров в аспирантуре (адъюнктуре), ординатуре, ассистентуре-стажировки, имеющих диплом бакалавра, диплом специалиста или диплом магистра других организаций в общей численности обучающихся по программам магистратуры, подготовки научно-педагогических кадров в аспирантуре (адъюнктуре), ординатуре, ассистентуре-стажировки	%	71,07
1.13	Численность аспирантов (адъюнктов), ординаторов, ассистентов-стажиров образовательной организации в расчете на 100 студентов (приведенного контингента)	человек	7,40
1.14	Удельный вес численности слушателей из сторонних организаций в общей численности слушателей, прошедших обучение в образовательной организации по программам повышения квалификации или профессиональной переподготовки	%	63,70
1.15	Удельный вес численности студентов, обучающихся по направлениям подготовки бакалавриата, специалитета, и магистратуры по областям знаний «Инженерное дело, технологии и технические науки», «Здравоохранение и медицинские науки», «Образование и педагогические науки», с которыми заключены договоры в целевом обучении, в общей численности студентов, обучающихся по указанным областям знаний	%	0,38


Научно-исследовательская деятельность



№ п/п	Наименование показателя	Единица измерения	Значение показателя
2.1	Количество цитированных публикаций, изданных за последние 5 лет, индексируемых в информационно-аналитической системе научного цитирования Web of Science Core Collection в расчете на 100 НТР[н]	ед.	- ^{*)}
2.2	Количество цитированных публикаций, изданных за последние 5 лет, индексируемых в информационно-аналитической системе научного цитирования Scopus в расчете на 100 НТР[н]	ед.	- ^{*)}
2.3	Количество цитированных публикаций, изданных за последние 5 лет, индексируемых в Российском индексе научного цитирования (далее – РИНЦ) в расчете на 100 НТР[н]	ед.	1 945,77
2.4	Число публикаций организации, индексируемых в информационно-аналитической системе научного цитирования Web of Science Core Collection, в расчете на 100 НТР[н]	ед.	- ^{*)}
2.5	Число публикаций организации, индексируемых в информационно-аналитической системе научного цитирования Scopus, в расчете на 100 НТР[н]	ед.	- ^{*)}
2.6	Число публикаций организации, индексируемых в информационно-аналитической системе научного цитирования РИНЦ, в расчете на 100 НТР[н]	ед.	292,12
2.7	Общий объем научно-исследовательских и опытно-конструкторских работ (далее – НИОКР)	тыс.руб.	2 439 953,80
2.8	Удельный вес дохода от НИОКР в общих доходах образовательной организации	%	35,27
2.9	Удельный вес средств, выполненных собственными силами (без привлечения соисполнителей), в общих доходах образовательной организации от НИОКР	%	95,25
2.10	Доходы от НИОКР (за исключением средств бюджетов бюджетной системы Российской Федерации, государственных фондов поддержки науки) в расчете на одного НТР[н]	тыс.руб.	2 912,52
2.11	Количество лицензионных соглашений	ед.	21
2.12	Удельный вес средств, полученных образовательной организацией от использования результатов интеллектуальной деятельности, в общих доходах образовательной организации	%	0,03
2.13	Удельный вес численности НТР без ученой степени – до 30 лет, кандидатов наук – до 35 лет, докторов наук – до 40 лет, в общей численности НТР[н]	%	34,61
2.14	Удельный вес научно-педагогических работников, защитивших кандидатские и докторские диссертации за отчетный период в общей численности НТР	%	5,22
2.15	Количество научных журналов, в том числе электронных, издаваемых образовательной организацией	ед.	10
2.16	Количество полученных грантов за отчетный год в расчете на 100 НТР[н]	ед.	8,95

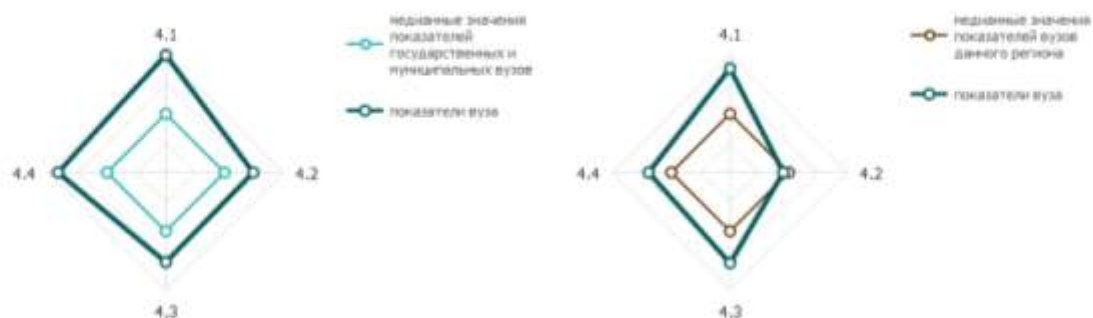
^{*)} Значения показателя не публикуется в рейтинговых мониторингах

Международная деятельность



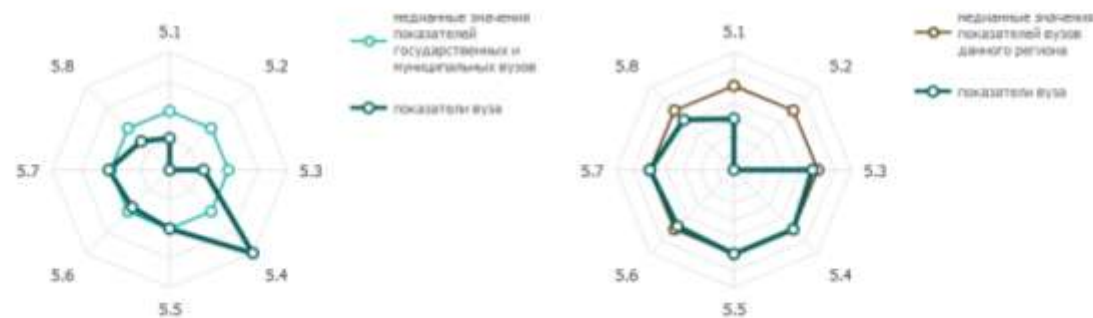
№ п/п	Наименование показателя	Единица измерения	Значение показателя
3.1	Удельный вес численности иностранных студентов (кроме стран Содружества Независимых Государств (далее – СНГ), обучающихся программам бакалавриата, специалитета, магистратуры, в общей численности студентов (приведенный контингент)	%	12,58
3.2	Удельный вес численности иностранных студентов из СНГ, обучающихся по программам бакалавриата, специалитета, магистратуры, в общей численности студентов (приведенный контингент)	%	5,01
3.3	Удельный вес численности иностранных студентов, завершивших освоение образовательных программ бакалавриата, специалитета, магистратуры, в общей численности студентов (приведенный контингент)	%	13,47
3.4	Удельный вес численности иностранных студентов (кроме стран СНГ, завершивших освоение образовательных программ бакалавриата, программ специалитета, программ магистратуры, в общей численности студентов (приведенный контингент)	%	7,09
3.5	Удельный вес численности иностранных студентов из стран СНГ, завершивших освоение образовательных программ бакалавриата, программ специалитета, программ магистратуры, в общей численности студентов (приведенный контингент)	%	6,38
3.6	Удельный вес численности студентов, обучающихся по очной форме обучения по образовательным программам бакалавриата, программ специалитета, программ магистратуры, прошедших обучение за рубежом не менее семестра (триместра), в общей численности студентов, обучающихся по очной форме обучения	%	1,38
3.7	Численность студентов иностранных образовательных организаций, прошедших обучение в образовательной организации по образовательным программам бакалавриата, программ специалитета, программ магистратуры, не менее семестра (триместра) в расчете на 100 студентов, обучающихся по очной форме обучения	ед.	0,65
3.8	Удельный вес численности иностранных граждан из числа НРФ в общей численности НРФ	%	7,15
3.9	Численность зарубежных ведущих профессоров, преподавателей и исследователей, работающих (работавших) в образовательной организации не менее 1 семестра	человек	57
3.10	Удельный вес численности иностранных граждан (кроме стран СНГ) из числа аспирантов (адъюнктов), ординаторов, ассистентов-стажеров образовательной организации в общей численности аспирантов (адъюнктов), ординаторов, ассистентов-стажеров	%	10,30
3.11	Удельный вес численности иностранных граждан из стран СНГ из числа аспирантов (адъюнктов), ординаторов, ассистентов-стажеров образовательной организации в общей численности аспирантов (адъюнктов), ординаторов, ассистентов-стажеров	%	5,93
3.12	Объем средств, полученных образовательной организацией от выполнения НИОКР от иностранных граждан и иностранных юридических лиц	тыс.руб.	78 340,10
3.13	Объем средств от образовательной деятельности, полученных образовательной организацией от иностранных граждан и иностранных юридических лиц	тыс.руб.	192 017,20

Финансово-экономическая деятельность




№ п/п	Наименование показателя	Единица измерения	Значение показателя
4.1	Доходы образовательной организации из средств от приносящей доход деятельности в расчете на одного НРФ	тыс.руб.	4 139,11
4.2	Доля доходов из средств от приносящей доход деятельности в доходах по всем видам финансового обеспечения (деятельности) образовательной организации	%	46,07
4.3	Отношение средней заработной платы НРФ в образовательной организации (из всех источников) к средней заработной плате по экономике региона	%	314,12
4.4	Доходы образовательной организации из всех источников в расчете на численность студентов (приведенный контингент)	тыс.руб.	592,38

Инфраструктура



№ п/п	Наименование показателя	Единица измерения	Значение показателя
5.1	Общая площадь учебно-лабораторных помещений в расчете на одного студента (приведенного контингента), в том числе:	м ²	8,49
5.2	инвентаризированных на праве собственности	м ²	0,00
5.3	закрепленных на праве оперативного управления	м ²	8,49
5.4	предоставленных в безвозмездное пользование	м ²	0,02
5.5	предоставленных в аренду	м ²	0,01
5.6	Количество персональных компьютеров в расчете на одного студента (приведенного контингента)	ед.	0,36
5.7	Удельный вес стоимости машин и оборудования (не старше 5 лет) в общей стоимости машин и оборудования	%	35,67
5.8	Количество экземпляров печатных учебных изданий (включая учебники и учебные пособия) на общего количества единиц хранения библиотечного фонда, состоящих на учете, в расчете на одного студента (приведенного контингента)	ед.	102,13

Кадровый состав



№ п/п	Наименование показателя	Единица измерения	Значение показателя
6.1	Удельный вес НТР, имеющих ученую степень кандидата наук, в общей численности НТР	%	54,25
6.2	Удельный вес НТР, имеющих ученую степень доктора наук, в общей численности НТР	%	13,69
6.3	Удельный вес НТР, имеющих ученую степень кандидата и доктора наук, в общей численности НТР образовательной организации (без совместителей и работающих по договорам гражданско-правового характера)	%	67,23
6.4	Число НТР, имеющих ученую степень кандидата и доктора наук, в расчете на 100 студентов	ед.	4,46
6.5	Доля штатных работников ППС в общей численности ППС	%	60,10

IV. Роль организации в системе подготовки кадров для региона



Северо-Западный федеральный округ
г. Санкт-Петербург

66 организаций высшего образования
(из числа привилегий (участие в конкурсе))

321 899 студентов (Бакалавриата, специалитета, магистратуры)

г. Санкт-Петербург

64 организации высшего образования [\(список\)](#)



* Кроме образовательных организаций, финансируемых государством, осуществляющих подготовку кадров в интересах обороны и безопасности государства, обеспечения законности и правопорядка, а также организаций, не представивших сведения в рамках мониторинга.

Реализуемые УГП(С)	Приведенный контингент студентов	Доля приведенного контингента студентов по УГП(С) от общего приведенного контингента студентов организации	Доля приведенного контингента студентов от общего приведенного контингента студентов, обучающихся по данной УГП(С) в регионе	Число вузов, реализующих образовательные программы данной УГП(С), в регионе	Число филиалов, реализующих образовательные программы данной УГП(С), в регионе
по перечням, утвержденным приказом Минобрнауки России от 12.09.2013 №1060, №1061					
01.00.00 - Математика и механика	1 280,0	9,2%	24,2%	12	1
02.00.00 - Компьютерные и информационные науки	37,0	0,3%	2,3%	4	-
07.00.00 - Архитектура	69,0	0,5%	2,7%	5	-
09.00.00 - Информатика и вычислительная техника	4 080,0	29,4%	23,2%	25	-
10.00.00 - Информационная безопасность	1 074,0	7,7%	24,5%	11	-
11.00.00 - Электроника, радиотехника и системы связи	709,0	5,1%	8,3%	9	-
12.00.00 - Фотоника, приборостроение, оптические и биотехнические системы и технологии	1 080,0	7,8%	29,4%	8	-
13.00.00 - Электро- и теплоэнергетика	131,0	0,9%	2,7%	13	-
14.00.00 - Ядерная энергетика и технологии	40,0	0,3%	9,7%	3	-
15.00.00 - Машиностроение	796,0	5,4%	11,9%	12	-
16.00.00 - Физико-технические науки и технологии	807,3	5,8%	62,0%	3	-
18.00.00 - Химические технологии	399,0	2,8%	9,1%	6	-
19.00.00 - Промышленная экология и биотехнологии	643,4	4,6%	24,2%	6	-
20.00.00 - Техносферная безопасность и природобустройство	70,0	0,5%	3,0%	15	-
23.00.00 - Техника и технологии наземного транспорта	36,1	0,4%	0,8%	10	-
24.00.00 - Авиационная и ракетно-космическая техника	78,0	0,6%	4,1%	3	-
27.00.00 - Управление в технических системах	1 843,0	13,3%	30,6%	15	-
38.00.00 - Экономика и управление	438,1	3,2%	1,2%	34	4
44.00.00 - Образование и педагогические науки	123,0	0,9%	1,1%	13	-
45.00.00 - Языкознание и литературоведение	227,0	1,6%	2,5%	18	1

V. Дополнительные характеристики образовательной организации

№ п/п	Наименование показателя	Единица измерения	Значение показателя образовательной организации
1	2	3	4
Образовательная деятельность			
1	Общая численность студентов, обучающихся по программам бакалавриата, специалитета, магистратуры	чел.	13 951
	в том числе:		
	по очной форме обучения	чел.	13 890
	по очно-заочной (вечерней) форме обучения	чел.	32
	по заочной форме обучения	чел.	29
2	Средний балл ЕГЭ студентов, принятых на обучение по программам бакалавриата и специалитета, по всем формам обучения	балл	87,87
3	Доля обучающихся по программам бакалавриата, специалитета, магистратуры в очной форме	%	99,56
4	Доля обучающихся по программам бакалавриата в общей численности обучающихся по программам бакалавриата, специалитета, магистратуры	%	53,78
5	Доля обучающихся по программам магистратуры в общей численности обучающихся по программам бакалавриата, специалитета, магистратуры	%	45,91
6	Общая численность слушателей программ дополнительного профессионального образования	чел.	4 620
7	Общая численность обучающихся по программам среднего профессионального образования	чел.	171
8	Число предприятий, с которыми заключены договоры на подготовку специалистов	ед.	0
9	Число предприятий, являющихся базами практики, с которыми оформлены договорные отношения	ед.	826
Научная деятельность			
10	Общий объем средств, поступивших (за отчетный год) от выполнения НИОКР, выполненных собственными силами	тыс. руб.	2 324 010,1
11	Общий объем средств, поступивших (за отчетный год) от выполнения работ, услуг, связанных с научными, научно-техническими, творческими услугами и разработками, выполненных собственными силами	тыс. руб.	2 378 582,5
12	Общее количество публикаций организации в расчете на 100 НРП	ед.	364,69
13	Количество бизнес-инкубаторов	ед.	0
14	Количество технопарков	ед.	1
15	Количество центров коллективного пользования научным оборудованием	ед.	1
16	Количество малых предприятий	ед.	11
17	Общая численность аспирантов (адъюнктов), интернов, ординаторов, ассистентов-стажеров	чел.	1 029
18	Доля аспирантов (адъюнктов), интернов, ординаторов, ассистентов-стажеров, обучающихся в очной форме	%	100,00
19	Общая численность докторантов	чел.	3
20	Число диссертационных советов	ед.	14
Кадровый потенциал			
21	Общая численность работников образовательной организации (без внешних совместителей и работающих по договорам ГПХ)	чел.	3 018
22	Общая численность ППС (без внешних совместителей и работающих по договорам ГПХ)	чел.	616
23	Общая численность научных работников (без внешних совместителей и работающих по договорам ГПХ)	чел.	208
24	Доля ППС, имеющих ученые степени	%	66,88
25	Доля научных работников, имеющих ученые степени	%	64,42
26	Доля ППС возрастной категории старше 65 лет	%	85,55
27	Доля ППС возрастной категории старше 40 лет	%	48,70
28	Средняя заработная плата ППС (без внешних совместителей и работающих по договорам ГПХ)	тыс. руб.	189,77
29	Средняя заработная плата научных работников (без внешних совместителей и работающих по договорам ГПХ)	тыс. руб.	210,69
Международная деятельность			
30	Общая численность иностранных студентов, обучающихся по программам бакалавриата, специалитета, магистратуры	чел.	2 587
31	Доля иностранных студентов в общей численности студентов, обучающихся по программам бакалавриата, специалитета, магистратуры	%	18,54
32	Общее число образовательных программ высшего образования, реализуемых совместно с зарубежными вузами и ведущими к получению двух дипломов	ед.	16
33	Общая численность обучающихся по очной форме обучения по программам бакалавриата, специалитета, магистратуры, реализуемым совместно с зарубежными вузами и ведущими к получению двух дипломов	чел.	1 624
34	Общая численность иностранных аспирантов (адъюнктов), интернов, ординаторов, ассистентов-стажеров	чел.	167
35	Число статей, подготовленных совместно с зарубежными организациями	ед.	777
36	Доходы вуза из иностранных источников на выполнение НИОКР	тыс. руб.	78 340,10
37	Доходы вуза от образовательной деятельности из иностранных источников	тыс. руб.	192 017,20
38	Количество созданных результатов интеллектуальной деятельности, имеющих правовую охрану за пределами России	ед.	0
Инфраструктура			
39	Общая площадь зданий (помещений)	м ²	191 110
40	Площадь учебно-лабораторных зданий	м ²	118 006
41	Площадь, предназначенная для научно-исследовательских подразделений	м ²	3 915
42	Площадь общежитий	м ²	62 014
43	Площадь крытых спортивных сооружений	м ²	2 025
44	Доля студентов, не обеспеченных собственными общежитиями, в числе студентов, нуждающихся в общежитии	%	73,20
45	Количество персональных компьютеров	ед.	4 945
46	Доля персональных компьютеров, имеющих доступ к Интернету	%	98,83
47	Наличие электронной библиотечной системы	да/нет	да
Финансово-экономическая деятельность			
48	Доходы вуза из всех источников	тыс. руб.	8 233 279,90
49	Доходы вуза из внебюджетных источников	тыс. руб.	3 793 078,00
50	Доля доходов вуза из внебюджетных источников	%	46,07
51	Доля доходов вуза из федерального бюджета	%	53,93
52	Доля доходов вуза из бюджета субъекта РФ и местного бюджета	%	0,00
53	Доля доходов вуза от образовательной деятельности в общих доходах вуза	%	62,84
54	Доля доходов вуза от научных исследований и разработок в общих доходах вуза	%	35,27
55	Доля внебюджетных средств в доходах от образовательной деятельности	%	18,72
56	Доля внебюджетных средств в доходах от научных исследований и разработок	%	91,92